

## Videregående uddannelser 2016

I 2016 startede i alt 300 på et videregående uddannelsesforløb i Grønland, heraf 46 pct. på professionsbacheloruddannelserne.

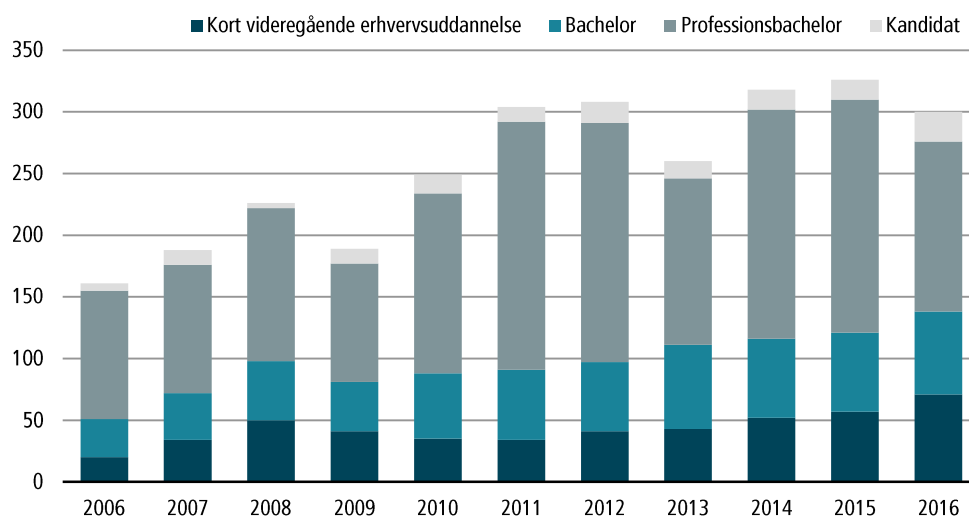
I 2016 var antallet af aktive studerende i Grønland 804.

### De grønlandske videregående uddannelser

Nærværende publikation berører kun de grønlandske uddannelsessteder, men oplysninger om grønlandske studerende i udlandet kan fortsat trækkes i Grønlands Statistiks Statistikbank.

Nedenfor på figur 1 ses påbegyndte uddannelsesforløb på de grønlandske videregående uddannelser fordelt på de fire uddannelsesniveauer.

**Figur 1. Påbegyndte uddannelsesforløb i Grønland 2006-2016**

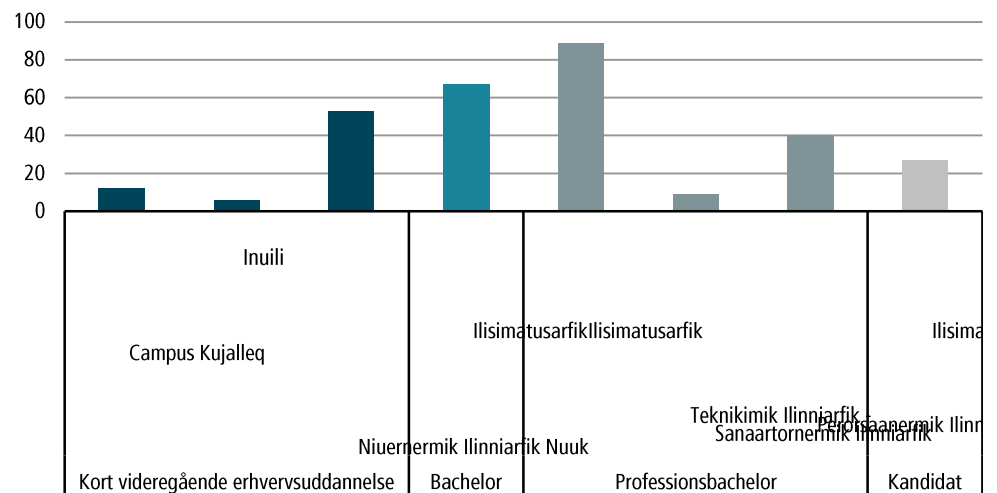


Kilde: Grønlands Statistik- se tal i Statistikbanken (<http://bank.stat.gl/UDDISC11E>).

I 2016 var der 300 påbegyndte uddannelsesforløb. Andelsmæssigt var professionsbacheloruddannelserne mest populære med 46 pct. af de påbegyndte forløb.

Figur 2 viser påbegyndte forløb på uddannelsesniveauerne fordelt på de grønlandske uddannelsessteder i 2016.

**Figur 2. Påbegyndte uddannelsesforløb i Grønland i 2016**



Kilde: Grønlands Statistik- se tal i Statistikbanken (<http://bank.stat.gl/UDDISC11E>).

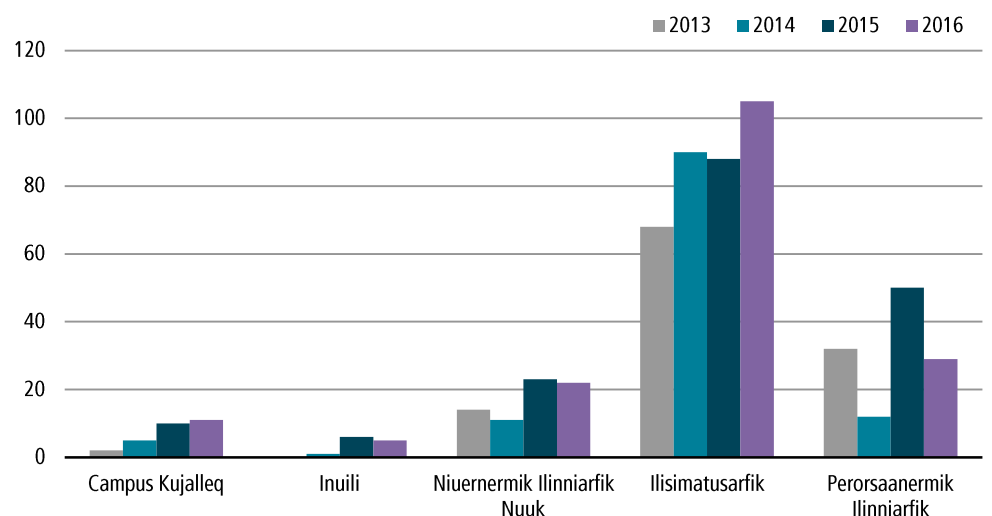
Af de 71 påbegyndte forløb på de korte videregående erhvervsuddannelser var 53 af forløbene ved Niuertermik Ilinniarfik Nuuk (Grønlands Handelsskole Nuuk) og 12 ved Campus Kujalleq. Blandt professionsbachelorerne var 89 af de 138 påbegyndte forløb ved Ilisimatusarfik i Nuuk og 40 forløb var ved Perorsaanermik Ilinniarfik (Socialpædagogisk Seminarium) i Ilulissat.

I alt var der 180 påbegyndte forløb ved Ilisimatusarfik i 2016 fordelt henover uddannelsesniveauerne.

### Gennemførte uddannelsesforløb

Nedenfor ses de gennemførte uddannelsesforløb i 2016 fordelt på uddannelsesstederne i Grønland.

**Figur 3. Gennemførte uddannelsesforløb i Grønland 2013-2016**



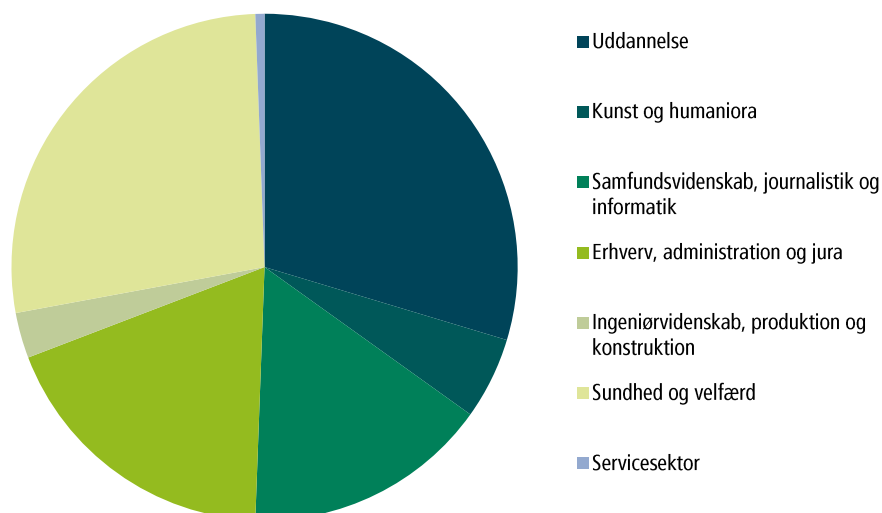
Kilde: Grønlands Statistik- se tal i Statistikbanken (<http://bank.stat.gl/UDDISC11H>).

Der er sket en stigning henover årene. I 2015 skyldes det især, at der hver tredje år startes en decentral socialpædagogisk uddannelse tilknyttet

Perorsaanermik Ilinniarfik (Socialpædagogisk Seminarium) i Ilulissat. I 2016 var der 172 gennemførte uddannelsesforløb, hvoraf 105 var ved Ilisimatusarfik.

Figur 4 viser fordelingen af de gennemførte grønlandske uddannelsesforløb på studieretningerne.

**Figur 4. Gennemførte uddannelsesforløb fordelt på studieretninger i Grønland 2016**



Kilde: Grønlands Statistik - se tal i Statistikbanken (<http://bank.stat.gl/UDDISC11H>).

Den største andel med 30 pct. er indenfor *Uddannelse*, der blandt andet inkluderer folkeskolelærer, som er en professionsbachelor. Dernæst kommer *Sundhed og velfærd* med 27 pct., som dækker over professionsbacheloruddannelserne så som socialrådgiver, pædagog og sygeplejerske. *Erhverv, administration og jura* havde i 2016 19 pct. af de gennemførte uddannelsesforløb, og var kun at finde på de korte videregående uddannelser. Denne studieretning omfatter f.eks. akademiøkonom. På bachelor- og kandidatniveauerne havde studieretningen indenfor *Samfundsvidenskab, journalistik og informatik* flest gennemførte forløb.

## Samlet overblik

I perioden 2012 til 2016 har der på de videregående uddannelser været 715 fuldførte forløb i alt. Der har været 804 aktive studerende og 173 afbrudte uddannelsesforløb i 2016.

**Tabel 1. Antal forløb på de videregående uddannelser i perioden 2012-2016 fordelt på uddannelserne**

	2012	2013	2014	2015	2016
<b>Kort videregående erhvervsuddannelse</b>					
Påbegyndte .....	41	43	52	57	71
Aktive .....	54	75	93	99	99
Afbrudte .....	18	10	20	13	35
Fuldførte .....	27	16	17	41	38
<b>Bachelor</b>					
Påbegyndte .....	56	68	64	64	67
Aktive .....	132	141	151	171	176
Afbrudte .....	48	45	38	34	38
Fuldførte .....	21	15	17	12	27
<b>Professionsbachelor</b>					
Påbegyndte .....	194	135	186	189	138
Aktive .....	501	467	488	489	452
Afbrudte .....	65	85	102	65	86
Fuldførte .....	77	80	80	113	105
<b>Kandidat</b>					
Påbegyndte .....	17	14	16	16	24
Aktive .....	50	54	63	67	77
Afbrudte .....	8	7	2	2	14
Fuldførte .....	6	5	5	11	2

Note: Alle opgørelser er "ved årets udgang". Bemærk, at en person kan optræde i flere grupper f.eks. både som påbegyndt og aktiv i det år vedkommende starter på sin uddannelse. Ligeledes kan en person stå som både påbegyndt og som afbrudt, hvis vedkommende har haft status på en eller flere uddannelser i løbet af året.

Kilde: Grønlands Statistik- se tal i Statistikbanken (<http://bank.stat.gl/UDDISC11E> , <http://bank.stat.gl/UDDISC11F> , <http://bank.stat.gl/UDDISC11G> og <http://bank.stat.gl/UDDISC11H> ).

## Metode

Grønlands Statistik opgør uddannelsesstatistik efter UNESCO's internationale standard ISCED2011.

Forud for denne publikation har Grønlands Statistik revideret uddannelsesstatistikken på grund af ændringer af nummeringen af uddannelserne, indførelse af linjeskift og andre generelle ændringer af metoden i beregningerne. Revisionen ændrer ikke væsentligt i forhold til tidligere offentliggjorte tal. Ændringer er størst for påbegyndte på erhvervsuddannelser og gymnasiale uddannelser.

De seneste tre års tal være foreløbige, mens tidligere tal vil være endelige. I nærvende publikation er tallene fra 2013 og frem til 2016 derfor foreløbige.

## Data

Uddannelsesstatistikken i denne publikation baserer sig på administrative data fra Uddannelsesstøtteforvaltningen (USF).

Inden Grønlands Statistik kan tælle på dette datagrundlag skal USF-data gennemgå en række logiske kontroller, valideringer og efterbehandlinger. Et dokument, der beskriver disse kan findes på [www.stat.gl](http://www.stat.gl) under Uddannelse. Klik på den seneste publikation og derefter på Metode. Dokumentet hedder: "Validering af USF Uddannelsesdata.pdf"

### Tællingsenheder

I uddannelsesstatistikken er den enhed der tælles Uddannelsesforløb. Et uddannelsesforløb er en person på en uddannelse. Det betyder, at der ikke er helt lighed mellem antal uddannelsesforløb og personer. Eksempelvis kan en studerende godt nå at starte på én uddannelse, afbryde denne og så starte på en ny uddannelse, alt inden for samme tællingsår. Det eneste tidspunkt man kan sige, at der helt sammenfald mellem uddannelsesforløb og personer er i opgørelsen af aktive studerende på de enkelte uddannelser. Denne opgørelse sker ved årets udgang, og man kan kun være aktiv på én uddannelse ad gangen.

Uddannelsesstatistikken arbejder med tællingsår. Det følger kalenderåret og betyder, at der tælles på de aktiviteter, der er foregået i løbet af året undtagen i de tilfælde – som for aktive studerende – hvor der tælles på ét bestemt tidspunkt nemlig ved udgangen af året.

### ISCED2011

Som et af de første områder i verden er Grønland nu i stand til at opgøre uddannelser efter UNESCO's ISCED2011-standard. Et udviklingsarbejde med deltagelse af Grønlands Statistik og Departementet for Uddannelse, Kultur, Forskning og Kirke har gjort dette muligt.

### Nomenklatur

Grønlands Statistik har udgivet en uddannelsesnomenklatur, der gør det muligt at se præcis, hvilke uddannelser, der indgår i et givet uddannelsesområde eller ISCED2011-kategori.

Nomenklaturen har form af et Excel-regneark og kan findes på [ww.stat.gl](http://ww.stat.gl) under Uddannelse. Klik på den seneste publikation og derefter på Metode. Regnearket hedder: "Nomenklatur med ISCED2011 Maj2015.xlsx".

---

#### Signatur forklaring:

- ... Oplysninger foreligger ikke
- .. Oplysninger for usikre til at angives eller diskretionshensyn
- . Tal kan efter sagens natur ikke forekomme
- 0 Mindre end halvdelen af den anvendte enhed
- Nul
- \* Foreløbigt eller anslået tal

Eventuel henvendelse  
Gorm N. Pedersen  
E-mail: [gnpe@stat.gl](mailto:gnpe@stat.gl)

Uddannelse

Grønlands Statistik  
Postboks 1025 · 3900 Nuuk  
Tlf.: +299 34 57 70 · Fax: +299 34 57 90  
[www.stat.gl](http://www.stat.gl) · e-mail: [stat@stat.gl](mailto:stat@stat.gl)

